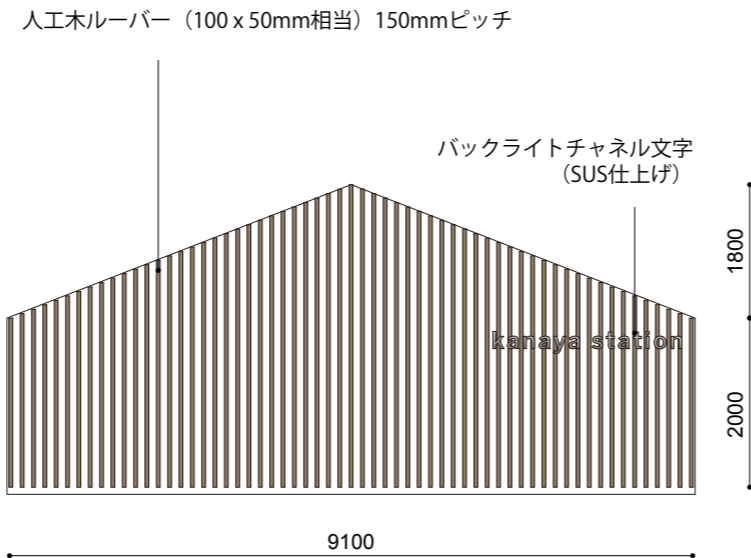




参考イメージ

国道側ファサード



参考イメージ

県道側ファサード




kanaya station 290

2500

LED内部照明  
t=50


バックライトチャンネル文字 x 2

3400 300



人工木デッキ (D=150mm)

150 150



1500

3700

国道側ウッドデッキ

国道側、県道側、側面を含む4面 - 約450平米 (シリコン塗装)

外壁塗装

